



CODICE	TITOLO	REVISIONE		PAG.	
		N°	DATA	N°	DI
<b>IOP.01</b>	<b>UTILIZZO MASCHERE FILTRANTI</b>	0	09.03.2020	1	2

**Da:** Sicurezza [mailto:sicurezza@2001agsoc.it]

**Inviato:** lunedì 9 marzo 2020 10:40

**A:** 'ZALAR'; 'Asilo Trieste'; 'hollesch, carla'; 'Modotto, Daniele'; 'CONTINO, SILVIA'; ddimarzo@2001agsoc.it; 'garbellotto, stefano'; Fzuliani@2001agsoc.it; mcicoira@2001agsoc.it; aroberto@2001agsoc.it; pvolk@2001agsoc.it; 'Sandro Ramani'; morlando@2001agsoc.it; gballis@2001agsoc.it; tdonaggio@2001agsoc.it; 'Cristina Benes'; gschuliaquer@2001agsoc.it; 'comunità il granaio, comunità il granaio'; comunitatimavo@2001agsoc.it; ilmulino@2001agsoc.it; rbertossi@2001agsoc.it; lgardenal@2001agsoc.it; 'Moratto DML'; cmarussi@2001agsoc.it; 'Mascarin, Barbara'; 'Paola Esposito'; 'Vanessa, Comunità'; sserra@2001agsoc.it; fbasso@2001agsoc.it; fbiasiol@2001agsoc.it; itrimarco@2001agsoc.it; ddemurtas@2001agsoc.it

**Cc:** Andone, Silvio; 'Alessandro Darvini'; Cicoira, Mario; abrumat@2001agsoc.it; lmeneghesso@2001agsoc.it; dtricarico@2001agsoc.it; azamola@2001agsoc.it; 'Felicitas Kresimon'; 'Pablo'; eperentin@2001agsoc.it; Barbara Medeot

**Oggetto:** istruzioni sulle mascherine ed i guanti monouso

**Priorità:** Alta

Allego istruzioni operative su come indossare correttamente le mascherine e su come togliere correttamente i guanti.

Da diffondere ai lavoratori ed alle lavoratrici e stampare alla bisogna.

Cordiali saluti

**Fabio Vallon**

Delegato alla Sicurezza sul Lavoro

Responsabile Servizio Prevenzione e Protezione

**DUEMILAUNO AGENZIA SOCIALE - società cooperativa sociale ONLUS**

via Colombara di Vignano 3 34015 Muggia (TS)

tel. 040232331

cell. 3356160747

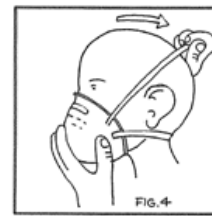
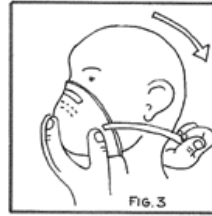
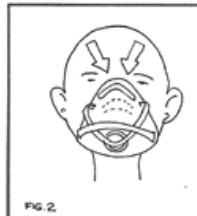
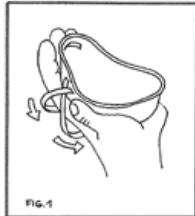
## **ISTRUZIONI OPERATIVE PER IL CORRETTO MODO DI INDOSSARE LE MASCHERE FILTRANTI**

### **( FFP1, FFP2 E FFP3)**

- Corretto indossamento della mascherina:
- inserire la mascherina da indossare nel cavo della mano e posizionare gli elastici sul dorso della mano stessa ( prima l'elastico superiore e poi quello inferiore (fig. 1);
- appoggiare la maschera al viso avendo cura di sagomare la parte superiore al naso. Sono preferibili le maschere dotate di archetto al naso che garantiscono una migliore tenuta. La maschera deve coprire il naso e la bocca completamente ed aderire alle guance. Fare attenzione se si portano barba e baffi in quanto possono compromettere la tenuta (fig. 2);
- prendere l'elastico inferiore e posizionarlo sulla nuca sotto le orecchie (fig. 3);
- prendere l'elastico superiore e posizionarlo dietro la testa sopra le orecchie (fig. 4);
- togliere la mascherina utilizzando i guanti, al termine del lavoro ed in ambiente non polveroso. Se del caso lavarsi accuratamente la faccia, utilizzando se possibile asciugamani in carta monouso.
- E' preferibile sostituire la mascherina con frequenza e comunque quando si ha difficoltà di respirazione. La maschera va utilizzata da un solo operatore ( divieto di scambiarsi la maschera)



CODICE	TITOLO	REVISIONE		PAG.	
		N°	DATA	N°	DI
IOP.01	UTILIZZO MASCHERE FILTRANTI	0	09.03.2020	2	2



- ISTRUZIONI OPERATIVE PER IL CORRETTO MODO DI TOGLIERE I GUANTI MONOUSO

- I guanti monouso vanno indossati sulle mani pulite. La cooperativa fornisce di norma guanti in nitrile, che per spessore e resistenza meccanica garantiscono maggior protezione rispetto a quelli in lattice e/o vinile.
- I guanti monouso vanno tolti con la mano guantata prendendo il bordo e sfilandolo rovesciato (fig. 5).
- La mano liberata toglierà il guanto rimasto allo stesso modo avendo cura di afferrarlo con il primo guanto in modo da non mettere a contatto le dita con il guanto contaminato (fig. 6). I guanti vanno smaltiti nel cestino dei rifiuti apposito.
- I guanti riutilizzabili vanno tolti tirando le dita utilizzando il guanto sfilato ( o uno straccio ) per proteggere la mano libera nello sfilare il guanto rimasto ( figg. 7 e 8).

